

# Портфолио учащихся начальной школы

презентация учителя  
начальных классов  
МОУ СОШ № 48  
Мурашовой Марины Николаевны

2017 , Ярославль

**Портфолио** вводится с целью объективного фиксирования индивидуальных достижений школьников. **Портфолио** – коллекция работ и результатов учащегося, которая демонстрирует его усилия, прогресс и достижения в различных областях.



Портфолио ученика – это способ фиксирования, накопления и оценки индивидуальных образовательных достижений обучающихся в определенный период его обучения со 2 по 11 классы

Если говорить проще, портфолио – это портфель документов, папка (может быть и в электронной форме), в которой ученик за все время обучения в школе должен фиксировать все свои достижения как творческого характера, так и учебные результаты. Портфолио призвано дополнить традиционные контрольно-оценочные средства, и позволяет учитывать результаты, достигнутые обучающимися в разнообразных видах деятельности: учебной, творческой, социальной, коммуникативной и т.п..

Девизом работы с портфолио ученика начальной школы должна стать фраза:

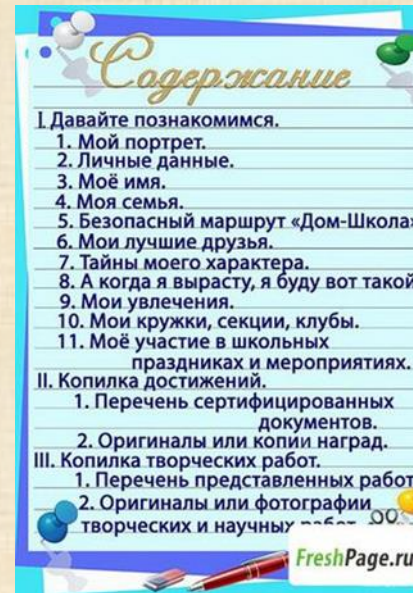
"Каждодневный творческий процесс ученика должен быть зафиксирован".



# Структура портфолио

Жестких требований по введению не существует.

Ведь работа над портфолио - хорошая возможность проявить себя, подойти творчески к этой задаче, придумать что-то свое, оригинальное.



# Разделы портфолио



- Титульный лист
- Мой мир
- Моя учёба
- Моя общественная работа
- Моё творчество
- Мои впечатления
- Мои достижения
- Отзывы и пожелания

# Титульный ЛИСТ

Содержит основную  
информацию:

- фамилия имя и отчество;
- учебное заведение;
- класс;
- контактную информацию;
- фото ученика.

Портфолио  
Ученика начальных классов

Фамилия

Имя

Отчество

Дата рождения

Место рождения

Я учусь в \_\_\_ классе

\_\_\_\_\_ школа

\_\_\_\_\_ год

The image shows a green-themed title page for a student portfolio. At the top, the word 'Портфолио' (Portfolio) is written in a large, stylized font, with 'Ученика начальных классов' (Student of primary classes) underneath it. The page features several horizontal lines for entering personal information: 'Фамилия' (Surname), 'Имя' (Name), 'Отчество' (Patronymic), 'Дата рождения' (Date of birth), and 'Место рождения' (Place of birth). A large empty box on the left is intended for a photo. At the bottom, there are lines for 'Я учусь в \_\_\_ классе' (I study in \_\_\_ class), '\_\_\_\_\_ школа' (\_\_\_\_\_ school), and '\_\_\_\_\_ год' (\_\_\_\_\_ year).

# Раздел


## « Мой мир »

Здесь можно поместить любую информацию, которая интересна и важна для ребенка.





# « Моё имя »



- информация о том, что означает имя, можно написать о знаменитых людях, носивших и носящих это имя. Если у ребенка редкая или интересная фамилия, можно найти информацию о том, что она означает.


# "Моя семья"

здесь можно рассказать  
о каждом члене семьи  
или составить небольшой  
рассказ о своей семье.



# "Мой город"

- это рассказ о родном городе о его интересных местах. Здесь же можно разместить нарисованную вместе с ребенком схему маршрута от дома до школы. Важно чтобы на ней были отмечены опасные места (пересечения дорог, светофоры).



# "Мои друзья"



Здесь можно расположить фотографии друзей, информация об их интересах, увлечениях.

# "Мои увлечения"

небольшой рассказ о том, чем увлекается ребенок.

Здесь же можно написать о занятиях в спортивной секции, учебе в музыкальной школе или других учебных заведениях дополнительного образования.



"Мои любимые школьные предметы"  
небольшие заметки о любимых школьных  
предметах, построенные по принципу "мне  
нравится..., потому что...". Также неплох  
вариант с названием "Школьные предметы".  
При этом ребенок может высказаться о  
каждом предмете, найдя в нём  
что-то важное и  
нужное для себя.



# « Моя учёба »

В этом разделе заголовки листов посвящены конкретному школьному предмету. Ученик наполняет этот раздел удачно написанными контрольными работами, интересными проектами, отзывами о прочитанных книгах, графиками роста скорости чтения, творческими работами.



## « Моя общественная работа »

Все мероприятия, которые проводятся вне рамок учебной деятельности можно отнести к общественной работе.

Оформлять этот раздел желательно с использованием фотографий и кратких сообщений на тему.




# « Моё творчество »

В этот раздел ребенок помещает свои творческие работы: рисунки, сказки, стихи.

Если выполнена объемная работа (поделка), нужно поместить ее фотографию.

Родителям необходимо предоставить полную свободу ребенку при наполнении этого раздела!



## « Мои впечатления »

В начальной школе дети принимают активное участие в экскурсионно-познавательных программах, ходят в театр, на выставки, посещают музеи. Необходимо в завершение экскурсии или похода предложить ребенку творческое домашнее задание, выполняя которое, он не только вспомнит содержание экскурсии, но и получит возможность выразить свои впечатления.

# « Мои достижения »

Здесь размещаются грамоты, сертификаты, дипломы, благодарственные письма, а также итоговые аттестационные ведомости. Лучше выбрать расположение не в порядке значимости, а, например, в хронологическом порядке.



# ПОРТФОЛИО

